



Апрель 2022

Анализ статистических данных

## КЛЮЧЕВЫЕ ЦИФРЫ

Всего I квартал (чел.) **107 434**

в том числе:

ДЖИ1 (чел.) 57 552

ШАМБАЛА (чел.) 49 882

Среднее/мес. 35 811

Max Январь

Min Февраль

Доля русских, (%) 85

Доля иностранцев, (%) 15

Лидеры RUS, CHIN, KOR

## Динамика по сравнению с I кварталом 2021:

Отклонение, (%) +16

Отклонение, (чел.) +14 591

Отклонение, Янв. (%) +17

Отклонение, Фев. (%) +8

Отклонение, Март. (%) +22

## Динамика по сравнению с IV кварталом 2021:

Отклонение, (%) +16

Отклонение, (чел.) +14 584

Резюме: **РОСТ**

## Анализ составлен:

Заместитель начальника,  
Отдел управления  
инвестиционными проектами  
АО «Корпорация развития  
Приморского края»

Ю.Е. Якуш

## Посещаемость Курорта

Обновление показателя на I K2022 г.

### Итоги I K2022: уверенный старт при новых неопределённостях

Анализ показателя посещаемости ИРК «Приморье» выполнен на основании представленных статистических данных резидента проекта ООО «Джи1 Интертейнмент» по объекту развлекательный гостиничный комплекс с казино Tigre De Cristal и резидента НАО «ШАМБАЛА» по объекту «Игрово-развлекательный комплекс с вспомогательными объектами».

### По сравнению с I K2021 г. зафиксирован рост посещаемости курорта на 14 593 человека (+16%)

За I квартал 2022 г. общее количество туристических визитов в ИРК «Приморье» составило 107 434 человека. По сравнению с данными за предыдущий квартал 2021 г. (IV K) также отмечен рост, посещаемость увеличилась на 14 584 человека (+16%).

Средняя посещаемость в течение трех месяцев 2022 г. составила 35 811 чел./мес. Самый высокий показатель посещаемости наблюдался в Январе 2022 г. (38 602 чел.), минимальное значение зафиксировано в Феврале 2022 г. (32 295 чел.). В процентном соотношении изменение значения показателя по сравнению I K2021 г. составило – Январь 2022 г. (+17%); Февраль 2022 (+8%); Март 2022 г. (+22%). По количеству визитов среди игровых операторов курорта лидирует ООО «Джи1 Интертейнмент». По количеству игрового оборудования лидер НАО «ШАМБАЛА».

### География туристов ИРК «Приморье». Доля российских туристов уменьшилась на 4 процентных пункта по сравнению с I K2021

В процентном отношении доля посещения ИРК «Приморье» российскими туристами составила 85%, доля иностранных туристов увеличилась на 4 процентных пункта и составила 15%. В абсолютных значениях число российских туристов в I K2022 – 91 041. (+11%) против 82 311 чел. в аналогичном периоде 2021 г. Количество иностранных туристов увеличилось с 10 532 чел. в I K2021 до 16 393 чел. в сравниваемом периоде (+56%).

При оценке целевого показателя эффективности за I K2022 г. отмечен рост категории иностранных и российских граждан – количество местных посетителей возросло на 8 730 чел., количество иностранных граждан возросло на 5 861 чел.

Ранжирование получила структура по категориям иностранных туристов. По абсолютным показателям среди зарубежных посетителей лидирует Южная Корея и Китай. Так, количество корейских туристов достигло значения 3% (3 094 чел.), доля Китая в общем показателе также 3% (3 261). Нейтральный рост показали туристы из Японии, Индии, Узбекистана и другое (9%).

Резюмируя, наиболее благоприятным месяцем в I K2022 г. стал Январь. Несмотря на то, что еще действуют многие ограничения, связанные с предотвращением распространения коронавирусной инфекции, туристическая отрасль, включая международный туризм продолжила своё восстановление в I квартале 2022 г. По сравнению со слабым началом I квартала 2021 года показатель посещаемости продемонстрировал хороший старт.

Ожидается, что после падения в 2020 и 2021 годах посещаемость ИРК «Приморье» продолжит постепенное восстановление в 2022 году, все большее число ограничений на поездки будет ослаблено или отменено, что поспособствует высвобождению отложенного спроса.

Хотя статистические данные за I квартал 2022 г. подтверждают позитивную тенденцию, уже наметившуюся в конце прошлого года, на темпы эффективного восстановления посещаемости в следующих кварталах может оказать влияние закрытый выездной рынок Азиатско-Тихоокеанского региона, а также некоторые неопределенности, возникшие с 24 февраля 2022 г.

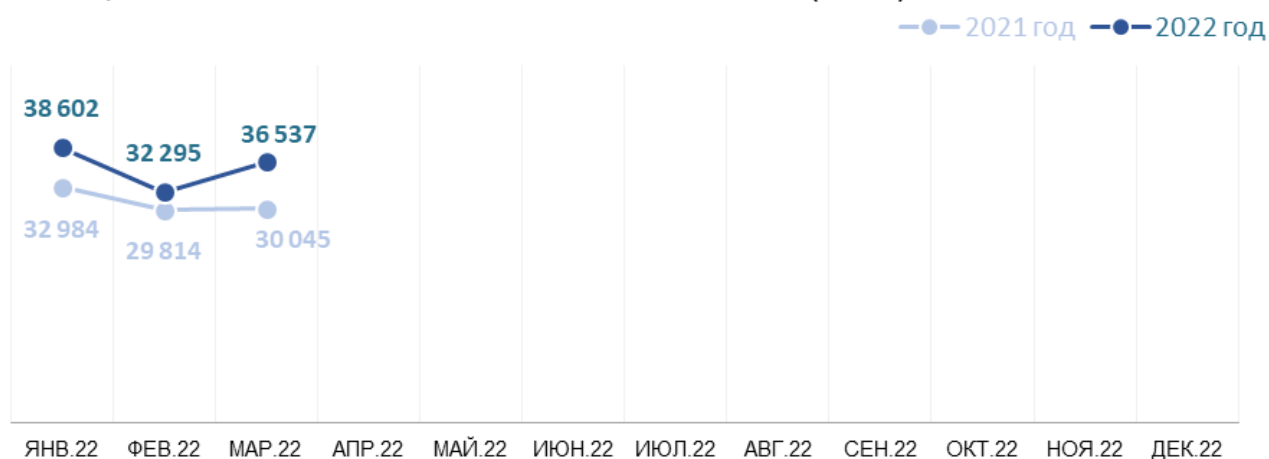
Экономическая напряженность и давление в конце I квартала 2022 г. возможно помешает восстановлению доверия к путешествиям, в том числе международным, что снизит количество посетителей ИРК «Приморье» и повысит инвестиционную неопределенность.

# ВИЗУАЛИЗАЦИЯ ДАННЫХ (I квартал 2022 г.)

Посещаемость ИРК "Приморье" I квартал (чел.)

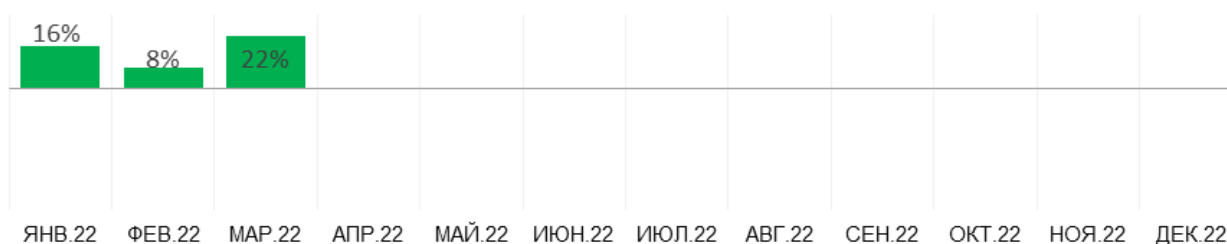
	янв.22	фев.22	мар.22
2022 год	38 602	32 295	36 537
2021 год	32 984	29 814	30 045
Изменение показателя, %	17%	8%	22%

## ПОСЕЩАЕМОСТЬ ИРК "ПРИМОРЬЕ" I КВАРТАЛ (ЧЕЛ.)

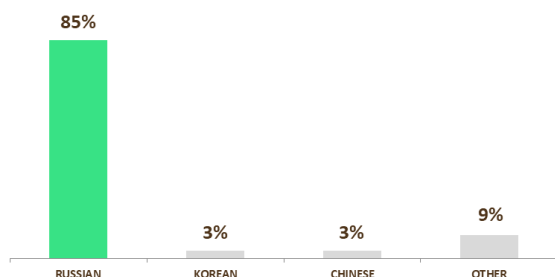


ИСТОЧНИК: данные по объекту Tigre De Cristal, ШАМБАЛА

## ИЗМЕНЕНИЕ ПОКАЗАТЕЛЯ, %



## ГЕОГРАФИЯ ТУРИСТОВ ИРК "ПРИМОРЬЕ", % I КВАРТАЛ 2022



## Доля посетителей ИРК "ПРИМОРЬЕ" за I квартал, %

